



ANLEITUNG ZUM FAHREN AUF DEN STRABEN VON WA



Western Australia ist ein riesiger Bundesstaat, größer als ganz Westeuropa zusammengenommen.

Eine Reise mit dem Auto durch das entlegene Western Australia ist eine tolle Erfahrung und wir sind uns sicher, dass Sie den Anblick unserer einzigartigen Landschaft, der Tierwelt und der Kultur der Aborigines begeistern wird, aber wir fordern sie auch dringend auf, in dieser für Sie ungewohnten Umgebung Vorsicht beim Fahren walten zu lassen.

Achten Sie bewusst darauf, sich auf der Straße links zu halten, seien Sie sich der Gefahren bewusst, die Buschfeuer mit sich bringen und dass Kängurus vor allem in der Dämmerung nach Nahrung suchen.

Als Sprecher für Sicherheit auf den Straßen von WA ist es die Aufgabe der Kommission für Straßensicherheit, Unfälle im Straßenverkehr zu bekämpfen, die zu den häufigsten und beharrlichsten Ursachen für Tod und Verletzung in unserer Gesellschaft zählen.

Genießen Sie Ihre Reise in WA!



FAHREN IN STÄDTEN UND ORTSCHAFTEN

Halten Sie sich links

In Australien fahren alle Fahrzeuge auf der linken Straßenseite.

Wir verstehen, dass es ein wenig dauern kann, sich anzupassen, wenn Sie nicht daran gewöhnt sind, auf der linken Straßenseite zu fahren. Kleben Sie sich daher eine Notiz auf das Armaturenbrett, die Sie daran erinnert, sich immer links zu halten.

Wenn Sie an eine Straßenkreuzung kommen, oder abbiegen wollen, seien Sie besonders vorsichtig.

Auf einer mehrspurigen Straße dürfen Sie nur dann in der rechten Spur fahren:

- wenn Sie überholen
- die linke Spur zweckgebunden ist (Bus-Spur, Fahrrad-Spur)
- wenn Sie einem Hindernis ausweichen.

In Australien
fahren alle
Fahrzeuge
auf der linken
Straßenseite.





Wie man sich einreicht

Wenn zwei Spuren in eine einzige Spur zusammengeführt werden, hat das vor Ihnen fahrende Auto Vorrang.

Wenn es zwei Spuren gibt und Ihre Spur endet, geben Sie dem Fahrzeug Vorrang, das sich in der Spur befindet, in die Sie sich einreihen wollen.

Vergessen Sie nicht:

- Benützen Sie immer den Blinker, um beim Einreihen den anderen Fahrern Ihre Absicht anzukündigen;
- Sie müssen das legale Geschwindigkeitslimit angleichen, das auf der Straße gilt, in die Sie sich einreihen
- Fahrer sollten einen Abstand einhalten, um zusätzliche Fahrzeuge in die Spur zu lassen

Kreisverkehr

Wenn Sie in einen Kreisverkehr fahren, geben Sie immer allen Fahrzeugen Vorrang, die sich bereits im Kreisverkehr befinden.

Links abbiegen:

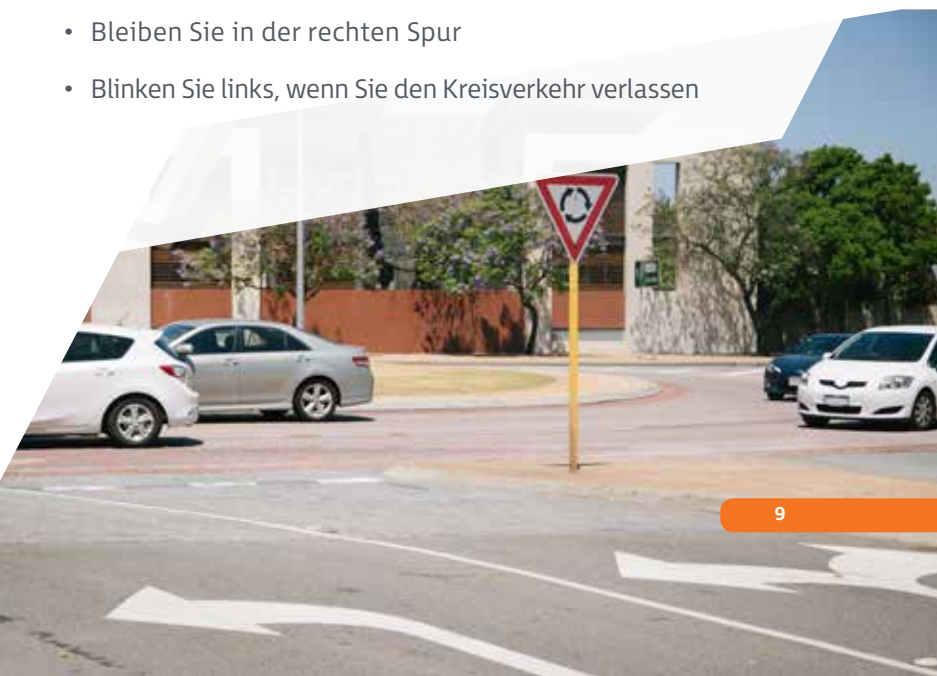
- Bleiben Sie in der linken Spur

Geradeaus fahren:

- Bleiben Sie und verlassen Sie den Kreisverkehr in derselben Spur.
- Blinken Sie links, bevor Sie den Kreisverkehr verlassen

Rechts abbiegen oder eine ganze Umdrehung machen:

- Blinken Sie rechts
- Bleiben Sie in der rechten Spur
- Blinken Sie links, wenn Sie den Kreisverkehr verlassen





Straßenlinien überqueren

Sie können eine unterbrochene Linie überqueren, wenn es sicher ist, dies zu tun, Sie sollten jedoch, wenn möglich, auf der linken Seite bleiben.

Für das Überqueren einer durchgehenden Linie können Sie eine Geldbuße von 150 Dollar erhalten.

Es gibt jedoch Ausnahmen:

- Sie können eine Seitenlinie überqueren, wenn Sie in eine Straße einbiegen oder diese verlassen
- Sie können eine Mittellinie überqueren, wenn Sie rechts abbiegen oder eine Kehrtwendung machen
- Um einem Hindernis auszuweichen, können Sie eine Linie überqueren, wenn Sie klare Sicht auf den Verkehr vor Ihnen haben

Einsatzfahrzeuge

Auf den Straßen in Western Australia müssen Sie Einsatzfahrzeugen mit blauen oder roten Warnlichtern oder Sirenen jederzeit erlauben, Sie zu überholen.

Wenn sich ein Einsatzfahrzeug nähert:

- Geben Sie ihm Vorrang, indem Sie soweit wie möglich an den linken Straßenrand fahren
- Wenn Sie nicht nach links ranfahren können, verlangsamen Sie, blinken Sie links und ermöglichen Sie dem Einsatzfahrzeug, an Ihnen vorbei zu fahren
- Wenn Sie sich in der linken Spur befinden, erlauben Sie Fahrzeugen in danebenliegenden Spuren, wenn nötig, auch in Ihre Spur auszuweichen.

Ermöglichen Sie es Einsatzfahrzeugen mit blauen oder roten Warnlichtern, einfach zu überholen.



Fußgänger beschützen

Fußgänger sind unsere schutzlosesten Straßenbenutzer. Autofahrer sollten Fußgängern Vorrang gewähren:

- wenn sie abbiegen;
- wenn sie eine Kehrtwendung machen;
- bei allen Kreuzungen und bei Stoppzeichen.

Wussten Sie das?

Alle Schul-Verkehrszonen haben eine 40 Km/h Geschwindigkeitsbeschränkung zu Schulbeginn und zu Schulende.
Geschwindigkeitsbeschränkung zu Schulbeginn und zu Schulende.

Straße mit Fahrradfahrern teilen

Fahrradfahrer dürfen in WA auf Gehsteigen fahren, die Fußgänger haben jedoch Vorrang.

Auf der Straße sollten Autos Fahrradfahrern Vorrang gewähren.

Fahrer sollten einen sicheren Abstand (zumindest 1 Meter) zwischen ihrem Fahrzeug und einem Radfahrer einhalten.

Wenn es nicht möglich ist, einen Radfahrer gefahrlos zu überholen, verlangsamen Sie und warten Sie, bis Sie sicher überholen können.

Autofahrer dürfen nur dann in einer Fahrradspur fahren, um innerhalb der nächsten 50 Meter anzuhalten oder in einem dafür vorgesehenen Platz zu parken.

Autofahrer sollten auf der Straße Fahrradfahrern Vorfahrt gewähren.
Autofahrer sollten auf der Straße Fahrradfahrern Vorfahrt gewähren.



Eine Kehrtwendung machen

Fahrer, die eine Kehrtwendung machen, sollten allen anderen Straßenbenutzern Vorrang geben und ihren Blinker benutzen.

Ein Fahrer darf keine Kehrtwendung machen:

- Wenn keine klare Sicht auf den Gegenverkehr besteht
- Bei Verkehrsampeln (es sei denn, ein Zeichen erlaubt dies ausdrücklich)
- Wo Sie ein „No U-Turn“ Zeichen („keine Kehrtwendung“) sehen
- Auf Autobahnen

Wussten Sie das?

Aussies nennen einen U-Turn schon einmal „you-ee“

Ablenkung durch ein Handy

WA ist Heimat einzigartiger, wilder Landschaften. Schalten Sie doch Ihr Handy ab und genießen Sie den Anblick.

Es ist ungesetzlich, während der Fahrt eine Text-Nachricht, Video-Nachricht, E-Mail oder eine ähnliche Nachricht zu schreiben, zu senden oder auch nur anzusehen, selbst wenn dies möglich ist, ohne dazu das Gerät anzufassen.

Während der Fahrt dürfen Sie Ihr Handy nur anfassen, um einen Anruf entgegen zu nehmen oder zu beenden, wenn das Telefon auf einer Telefonhalterung montiert ist, die fest mit dem Fahrzeug verbunden ist.

Wenn das Telefon nicht in einer Halterung montiert ist, kann es nur zur Entgegennahme oder zur Beendigung eines Anrufes benutzt werden, wenn es nicht angefasst werden muss (z.B.: Stimm-Aktivierung, Bluetooth-Freihand-Bedienung, Kopfhörer). GPS dürfen während der Fahrt benutzt werden, wenn dies ohne Anfassen der Tastatur oder des Bildschirms möglich ist.



Fahren unter Einfluss von Alkohol

Western Australia ist berühmt für seine außerordentlichen Weingärten, vor allem im Südwesten von WA, aber bedenken Sie, dass es verboten ist, mit einem Alkoholspiegel von über 0,5 Promille zu fahren. Bußen umfassen Geldstrafen, Fahrverbot und sogar Gefängnisstrafen im Wiederholungsfall.

Null Alkohol im Blut wird verlangt:

- wenn Autofahrern noch Anfänger sind
- für Inhaber spezieller Führerscheine
- für Fahrer, die erst kürzlich ein Fahrverbot erhalten hatten
- Fahrer von Fahrzeugen über 22,5 Tonnen
- Busse, Taxis und kleine Charter-Fahrzeuge.

Fahren unter Einfluss von Drogen

Die Polizei hat das Recht, Fahrer anzuhalten, die sie verdächtigen, unter dem Einfluss jeglicher Drogen zu stehen.

Fahrer können einem Speichel- oder Bluttest unterzogen werden.

Zurzeit beträgt die gerichtliche Höchststrafe für das Fahren unter Drogeneinfluss eine Geldbuße von 5000 Dollar oder 18 Monate Gefängnis.

Sicherheitsgurte retten Leben

Vergessen Sie nicht, sich für Ihre Fahrt anzuschnallen. Das Tragen von Sicherheitsgurten ist die einfachste Methode, Fahrer und Passagiere im Auto zu schützen.

Kinder bis zum 7. Lebensjahr sollten mit Gurten oder Gurtkissen festgeschnallt werden. Auf der Webseite von rsc.wa.gov.au finden sie einen Rechner, um je nach Gewicht und Größe den richtigen Sitz für Ihr Kind zu bestimmen.

Fahrer wie auch Passagiere können für das Nicht-Tragen eines Sitzgurtes bestraft werden.



Motorrad fahren

Fahrer von Motorrädern und Mopeds sind auf den Straßen von WA gefährdet, weil sie physisch wenig geschützt sind und weil sie im Vergleich zu anderen Fahrzeugen auf der Straße eher klein sind.

Alle Fahrer und Passagiere müssen einen Sturzhelm tragen, die den australischen Normen entsprechen sollten.

Kinder unter 8 Jahren dürfen nicht als Beifahrer mitgenommen werden.


Legen Sie Pausen ein, um Ermüdung auf langen Fahrten zu verhindern.

Wir empfehlen Fahrern und Passagieren auch, entsprechende Schutzbekleidung zu tragen.

Führerschein-Regeln

Wenn Sie fahren, müssen Sie Ihren gültigen ausländischen Führerschein und eine Übersetzung mit sich führen, oder einen Internationalen Führerschein (IDP)

Wenn Ihr ausländischer Führerschein kein Foto von Ihnen enthält, sollten Sie sich vor Ihrer Reise nach Australien einen Internationalen Führerschein besorgen, wenn Sie beabsichtigen, hier ein Auto zu mieten.





FAHREN IM AUSTRALISCHEN BUSCH

Auf Kiesel und Schotter fahren

Die Straßen in Western Australia außerhalb von Städten und (größeren) Ortschaften haben meistens einen Fahrbahnrand aus Geröll, oder noch weiter draußen, bestehen aus rotem Sand und kleinen Steinen.

Kies kann sich unter Autoreifen wie Kugellager verhalten. Reduzieren Sie in Kurven bitte Ihre Geschwindigkeit und machen Sie keine abrupten Bremsmanöver, da Sie Gefahr laufen, ins Schleudern zu kommen.

Bedenken Sie auch, dass Kies- und Schotterstraßen große Staubwolken aufwirbeln und die Sicht beeinträchtigen und halten Sie daher einen Sicherheitsabstand hinter anderen Fahrzeugen ein.

Seien Sie darauf vorbereitet, dass Staub und Steine von Autos aus der Gegenrichtung aufgewirbelt werden-

Verlangsamen Sie Ihre Geschwindigkeit in Kurven und bremsen Sie nicht allzu abrupt ab.



Wussten Sie das?

Die australischen Wildtiere sind am aktivsten bei Sonnenaufgang und Sonnenuntergang.

Wildtiere auf der Straße

Es ist ein Erlebnis, die wilde Tierwelt Australiens zu sehen, aber achten Sie darauf, dass sich umherziehende Tiere wie Kängurus, Rinder, Kamele und sogar große Vögel einfach auf der Fahrbahn vor Ihrem Fahrzeug niederlassen können.

Bremsen Sie und benutzen Sie Ihre Hupe.

Bedenken Sie, dass Tiere auf der Fahrbahn unberechenbar sind und manchmal auf Sie zulaufen, anstatt zu fliehen.

Fahren Sie langsam und versuchen Sie nicht, dem Tier auszuweichen. Sie könnten die Kontrolle über Ihr Auto auf dem Kies am Bankett verlieren.

Schlechte Sichtverhältnisse

Das heiße und trockene Klima in WA lässt die Strände sehr attraktiv erscheinen, es trägt aber auch das Risiko von Buschfeuern.

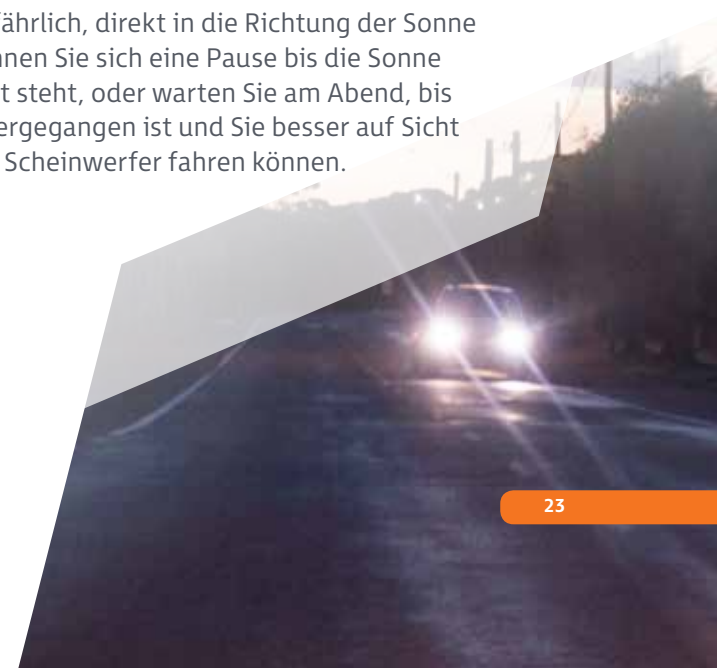
Vermeiden Sie zu fahren, wenn Rauch auf den Straßen ist.

Heftige Regenfälle in der nassen Jahreszeit reduzieren die Sicht und erhöhen das Risiko auf den Straßen.

Schalten Sie Ihre Scheinwerfer an, benutzen Sie die Scheibenwischer und versuchen Sie nicht, überflutete Straßen zu überqueren.

Planen Sie Ihre Reise auf der Straße, wenn diese vom Rauch, von Buschfeuern oder Überflutungen beeinträchtigt sind. Aktuelle Warnungen gibt es auf „mainroads.wa.gov.au“

Es ist auch gefährlich, direkt in die Richtung der Sonne zu fahren. Gönnen Sie sich eine Pause bis die Sonne höher am Zenit steht, oder warten Sie am Abend, bis die Sonne untergegangen ist und Sie besser auf Sicht mit Hilfe Ihrer Scheinwerfer fahren können.



Erschöpfung auf großen Entfernungen

WA ist 2,5 Millionen Quadratkilometer groß, das ist größer als ganz Westeuropa oder vier Mal so groß wie Texas.

Benützen Sie eine detaillierte, aktuelle Karte, zeichnen Sie Ihre Reise basierend auf Entfernungen ein und behalten Sie Übersicht über zurückgelegte Strecken, damit Sie jederzeit wissen, wie weit Sie bereits gefahren sind.

Vergessen Sie nicht, regelmäßig Pausen einzulegen und sich zu entspannen und die Sehenswürdigkeiten zu genießen. Teilen Sie sich die Zeit am Steuer mit einem Freund.

Wasser trinken hilft, Erschöpfung zu vorzubeugen. Führen Sie mindestens 4 bis 5 Liter Wasser pro Person und Tag mit sich.

Denken Sie daran, ausgiebig Ruhe in der Nacht vor einer langen Fahrt zu bekommen. Sie sollten nicht fahren, wenn Sie sich müde fühlen.

Wenn Sie in Western Australia unterwegs sind, empfiehlt es sich, auf Rastplätzen Pausen einzulegen und sich an den Ausblicken zu erfreuen. Erst wenn Sie sich wieder frisch fühlen, sollten Sie Ihre Reise fortsetzen.

Überholen von LKW-Zügen

In Australien gibt es einige der größten LKWs in der Welt, die sogenannten LKW-Züge, bei denen größte Vorsicht beim Überholen geboten ist.

- Sie brauchen dazu eine lange gerade Strecke, die soweit Sie sehen können, frei ist.
- Bedenken Sie, dass es einige Zeit brauchen kann, einen dieser langen LKW-Züge zu überholen.
- Nehmen Sie sich die Zeit und lassen Sie sich mehrere Autolängen zurückfallen. Wenn es sicher ist, zu überholen, benützen Sie den Blinker, wechseln Sie über die Mittellinie, beschleunigen Sie und überholen Sie zügig.
- Wenn Sie einen Wohnwagen oder einen Anhänger mitführen, ist es am besten, wenn Sie nicht versuchen, zu überholen. Warten Sie, bis Sie zu einer Überholspur kommen, wo Sie sicher überholen können.

Wussten Sie das?

LKW Züge können bis zu 53,5 Meter lang sein, (175,5 feet) und 2, 3 oder sogar 4 Anhänger haben.





Fahrzeuge

Wenn Sie ein Auto für Ihren Trip durch WA mieten oder ausleihen, holen Sie Ratschläge ein, welches Fahrzeug für die Bedingungen auf der Straße am besten geeignet ist. Eine Allrad-Piste (4WD) ist nicht die richtige Umgebung für ein konventionelles Fahrzeug.

Einige Straßenzeichen in WA



Bahnüberquerungen in WA sind oft auf Straßen zu finden. Halten Sie bei einem Warnsignal an und warten Sie, bis der Zug oder die Züge durchgefahren sind.



Diese blinkenden Zeichen befinden sich oft vor Schulen. Verlangsamen Sie Ihre Geschwindigkeit auf 40 Km/h und achten Sie auf Kinder.



Kreisverkehre können verwirrend sein. Denken Sie stets daran, die linke Fahrbahn zu benutzen und im Uhrzeigersinn zu fahren.



Offene Geschwindigkeitszeichen finden sich auf entlegenen Straßen. In diesen Bereichen gilt eine Höchstgeschwindigkeit von 110 Km/h – Denken Sie daran, immer entsprechend den gegebenen Bedingungen zu fahren.

