



ROAD
SAFETY
COMMISSION

UN MANUALE PER GUIDARE SULLE STRADE DELL'AUSTRALIA OCCIDENTALE





*Vivrai per sempre nei nostri cuori.
Buon viaggio bell'anima!*

- 4 Introduzione
- 6 **Guidare in città**
 - 7 Tenere la sinistra
 - 8 Come immettersi nel traffico
 - 9 Rotatorie
 - 10 Attraversare una striscia continua
 - 11 Veicoli dei servizi d'emergenza
 - 12 Proteggere i pedoni
 - 13 Condividere la strada con i ciclisti
 - 14 Fare un'inversione a U
 - 15 Distrazione causata da telefoni cellulari
 - 16 Guidare in stato di ebbrezza
 - 17 Guidare sotto l'effetto di sostanze stupefacenti
 - 17 Le cinture salvano la vita
 - 18 Guidare un motociclo
 - 19 Le norme della patente di guida
- 20 **Guidare in campagna**
 - 21 Guidare sulla ghiaia
 - 22 Animali selvatici sulla strada
 - 23 Bassa visibilità
 - 24 Affaticamento causato da lunghe distanze
 - 25 Come sorpassare gli autotreni
 - 26 Segnali stradali australiani

L'Australia Occidentale (AO) è uno Stato vasto, più grande di tutta l'Europa Occidentale.

Un viaggio attraverso le strade delle zone remote dell'AO è un'esperienza meravigliosa che può regalarvi panorami mozzafiato, fauna selvatica e cultura aborigena. Raccomandiamo tuttavia di guidare con attenzione viste le condizioni stradali ed ambientali non familiari.

Fate attenzione a tenere la sinistra, ai pericoli del fumo causato dagli incendi boschivi e dei canguri che si nutrono al tramonto.

Come ente e voce della sicurezza stradale nell'AO, la Commissione per la sicurezza stradale (Road Safety Commission) si impegna a contrastare le cause degli incidenti stradali: una delle maggiori e persistenti cause di morte e di infortuni nella comunità.

Siamo molto lieti di aver prodotto questo manuale in collaborazione con il Consolato d'Italia a Perth.

Buon viaggio attraverso l'Australia Occidentale!



GUIDARE IN CITTÁ

Tenere la sinistra

In Australia, tutti i veicoli guidano sul lato sinistro della strada.

Comprendiamo che se non siete abituati a tenere la sinistra ci potrebbe volere del tempo prima che vi adattiate, per cui vi consigliamo di attaccare un adesivo sul cruscotto della macchina per ricordarvi di tenere la sinistra.

Fate ancora più attenzione quando vi trovate ad un incrocio o quando dovete girare.

In una strada a più corsie potete guidare nella corsia di destra solo se:

- state effettuando un sorpasso
- la corsia di sinistra è riservata a veicoli speciali (bus, biciclette)
- state evitando un ostacolo.

In Australia, tutti i veicoli guidano sul lato sinistro della strada.





Come immettersi nel traffico

Quando due corsie confluiscono in una, il veicolo davanti ha la precedenza.

Se ci sono corsie doppie e la vostra corsia termina, date la precedenza ai veicoli che si trovano sulla corsia nella quale vi state immettendo.

Ricordatevi:

- di usare sempre il vostro indicatore di direzione per segnalare le vostre intenzioni agli altri utenti della strada;
- di rispettare il limite di velocità della strada che state percorrendo;
- di lasciare lo spazio necessario all'immissione ai veicoli che provengono dalle strade adiacenti.

Rotatorie

Quando vi immettete in una rotatoria, date sempre la precedenza ai veicoli che sono già nella rotatoria.

Girando a sinistra:

- state nella corsia di sinistra.

Procedendo dritti:

- immettetevi ed uscite dalla stessa corsia;
- indicate a sinistra prima di uscire.

Girando a destra o facendo una svolta completa:

- indicate a destra;
- state nella corsia di destra;
- indicate a sinistra prima di uscire.





Attraversare una striscia continua

E' possibile attraversare una striscia discontinua quando lo si può fare in sicurezza, mantenendo se possibile la sinistra.

Potreste ricevere una multa fino a \$150 se attraversate una striscia continua.

Ci sono alcune eccezioni:

- potete attraversare una riga di margine entrando o uscendo da una strada;
- potete attraversare una riga centrale se state girando a destra o facendo un'inversione a U;
- laddove dobbiate evitare un ostacolo, a condizione che abbiate piena visibilità del traffico di fronte a voi.

Veicoli dei servizi di emergenza

Sulle strade dell'Australia Occidentale dovete facilitare il sorpasso dei veicoli dei servizi di emergenza che usano i lampeggiatori blu o rossi e/o la sirena.

Quando si avvicina un veicolo dei servizi di emergenza:

- date la precedenza spostandovi il più possibile sul lato sinistro della strada;
- se non potete spostarvi a sinistra, rallentate, indicate a sinistra e lasciate che il veicolo d'emergenza passi intorno a voi.
- se vi trovate sulla corsia di sinistra, permettete agli altri veicoli delle corsie adiacenti di immettersi nella vostra corsia.

Facilitate il sorpasso di veicoli d'emergenza che usano lampeggiatori blu o rossi.



Proteggere i pedoni

I pedoni sono i nostri più vulnerabili utenti della strada. Chi guida deve dare la precedenza ai pedoni:

- quando gira;
- effettuando un'inversione a U;
- a tutti gli incroci e segnali di stop.



Sapevate?

Tutte le zone in prossimità di scuole hanno un limite di velocità di 40 km orari.

Condividere la strada con i ciclisti

I ciclisti di ogni età possono andare sui marciapiedi in AO, ma i pedoni hanno la precedenza.

In strada, chi guida deve dare la precedenza ai ciclisti.

Chi guida deve mantenere una distanza di sicurezza (almeno un metro) tra il veicolo ed il ciclista.

Se non è possibile sorpassare un ciclista in sicurezza, rallentate ed aspettate fino a quando sarà possibile farlo.

Agli automobilisti è permesso guidare in una corsia riservata ai ciclisti per 50 metri solo per fermarsi o per parcheggiare in un parcheggio autorizzato.

In strada, chi guida deve dare la precedenza ai ciclisti.





Sapevate?
Gli australiani spesso chiamano una svolta a U una "you-ii."

Fare un'inversione a "U"

Gli automobilisti che effettuano un'inversione a U devono dare la precedenza a tutti gli altri utenti della strada ed usare gli indicatori di direzione.

Un automobilista non deve fare un'inversione a U:

- se non ha piena visibilità del traffico in senso contrario
- ai semafori (a meno che il cartello lo permetta)
- dove c'è un cartello di divieto di inversione a U
- sulle autostrade.

Distrazione causata da telefoni cellulari

In AO ci sono panorami unici, per cui spegnete il vostro telefono cellulare e godetevi il paesaggio.

È proibito scrivere, inviare o leggere un messaggio, un video messaggio, una email o comunicazione simile durante la guida, anche quando il telefonino può essere usato senza necessità di toccarlo.

Durante la guida, potete toccare un telefono cellulare solo per ricevere e terminare una telefonata se il telefono è montato su di un supporto fissato al veicolo.

Se il telefono non è montato su di un supporto, può essere usato solo per ricevere o terminare una telefonata senza toccarlo (ad esempio, attivandolo con la voce o con un sistema Bluetooth da macchina "a mani libere"). Il navigatore GPS può essere usato da chi guida a patto che non sia necessario toccare lo schermo.



Guidare in stato di ebbrezza

L'Australia Occidentale è famosa per i suoi vigneti eccezionali, particolarmente nel sud ovest, ma fate attenzione perché guidare con un livello di alcol nel sangue di oltre .05 è illegale, punibile con multe, sospensione della patente, fino anche alla reclusione in caso di una seconda infrazione.

È richiesto un livello zero di alcol nel sangue per:

- principianti alla guida
- titolari di patenti speciali
- automobilisti la cui patente è stata recentemente sospesa
- conducenti di veicoli oltre le 22.5 tonnellate
- conducenti di bus, taxi e veicoli a noleggio.

Guidare sotto l'influenza di sostanze stupefacenti

La Polizia ha il potere di fermare automobilisti sospettati di guidare sotto l'effetto di qualunque droga.

Gli automobilisti verranno sottoposti ad un esame della saliva o del sangue.

Attualmente la massima sanzione imposta dal tribunale a chi guida sotto l'effetto di droghe è una multa di \$5000 o 18 mesi di reclusione.

Le cinture salvano la vita

Non dimenticate di allacciare le cinture per il vostro viaggio su strada! Allacciare la cintura è uno dei modi più facili di proteggere sia chi guida che i passeggeri nel veicolo.

I bambini fino a sette anni di età devono essere assicurati al sedile con un sistema di ritenuta per bambini. Per informazioni sul sedile adatto per l'altezza ed il peso del vostro bambino potete consultare il sito rsc.wa.gov.au

Sia chi guida che i passeggeri possono essere multati se non indossano le cinture di sicurezza o il sistema di ritenuta per bambini.



Guidando un motociclo

I motociclisti e chi guida uno scooter sono vulnerabili nelle strade dell'AO a causa della mancanza di protezione fisica e delle dimensioni ridotte paragonate agli altri veicoli a motore su strada.

È necessario che motociclisti e passeggeri indossino un casco di protezione che deve essere conforme agli standard australiani.

I bambini sotto agli 8 anni non possono essere passeggeri.

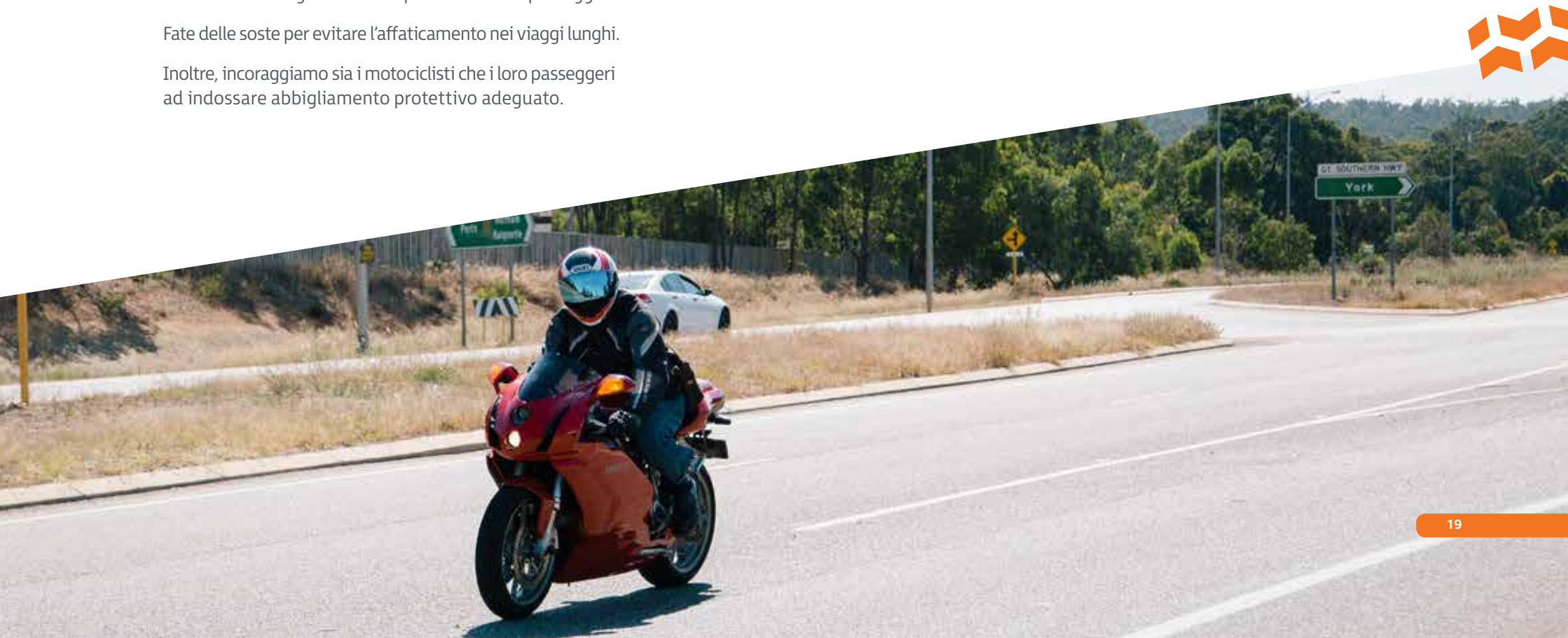
Fate delle soste per evitare l'affaticamento nei viaggi lunghi.

Inoltre, incoraggiamo sia i motociclisti che i loro passeggeri ad indossare abbigliamento protettivo adeguato.

Norme della patente di guida

Per guidare occorre avere con sé una Patente straniera valida e la sua traduzione in lingua inglese, oppure una Patente Internazionale - International Drivers' Permit (IDP).

Se la vostra patente straniera non ha una foto di riconoscimento ed intendete noleggiare un'autovettura, dovrete ottenere una Patente Internazionale - IDP - prima di venire in Australia.





GUIDARE IN CAMPAGNA


Guidare sulla ghiaia

Le strade di campagna dell'AO di solito hanno cigli di ghiaia. Nell'entroterra solitamente il manto è costituito da terra rossa e pietrisco.

Rallentate prima delle curve e non frenate all'improvviso perché potreste perdere il controllo del vostro veicolo.

Inoltre, sappiate che le strade di ghiaia e terriccio creano grosse nuvole di polvere e impediscono la visibilità, per cui mantenete una distanza di sicurezza rispetto ai veicoli che si trovano di fronte a voi.

Fate attenzione alla polvere ed alle pietre sollevate dalle macchine che viaggiano in direzione opposta.



Rallentate prima di una curva e non frenate all'improvviso.



Sapevate?

La fauna selvatica australiana è più attiva all'alba ed al tramonto.

Fauna selvatica sulla strada

È emozionante ammirare la fauna selvatica australiana, ma state attenti agli animali quali i canguri, il bestiame, i cammelli ed anche i grossi uccelli che possono spuntare improvvisamente sulla strada di fronte a voi. Frenate e suonate il clacson per allontanarli.

Gli animali sulla strada sono imprevedibili, ed a volte vengono verso di voi anziché allontanarsi.

Guidate lentamente e non cercate di passare intorno ad un animale poiché potreste perdere il controllo del veicolo sul ciglio ghiaioso.

Bassa visibilità


Le condizioni atmosferiche calde e asciutte dell'Australia Occidentale rendono attraenti le spiagge, ma possono anche comportare il rischio di incendi boschivi.

Evitate di guidare quando c'è fumo sulla strada. Le piogge torrenziali nella stagione umida riducono la visibilità ed aumentano i rischi sulle strade.

Accendete i fari, usate i tergicristalli e non cercate di attraversare strade allagate.

Pianificate il vostro viaggio in modo da evitare strade soggette ad incendi boschivi o ad allagamenti. Bollettini aggiornati sono disponibili sul sito mainroads.wa.gov.au

Guidare controsola è pericoloso. Fate una sosta fino a quando il sole si alza più alto nel cielo, oppure la sera aspettate che il sole tramonti e guidate entro i limiti di visibilità dei vostri fari.



Affaticamento sulle lunghe distanze

L'AO occupa un'area di 2.5 milioni di chilometri quadrati – più grande dell'intera Europa occidentale e quattro volte l'area del Texas.

Usate una mappa stradale dettagliata e aggiornata, tracciate il percorso sulla base delle distanze e tenete sotto controllo il chilometraggio per sapere in qualunque momento quanta strada avete percorso.

Ricordatevi di fare pause periodiche dalla guida per rilassarvi e per contemplare il paesaggio. Alternatevi con un amico alla guida.

Bere acqua è una buona idea per ridurre l'affaticamento. Portatevi almeno 4-5 litri di acqua a persona per ogni giorno di viaggio.

Ricordatevi di riposare a lungo la notte prima della partenza per un lungo viaggio. Non guidate se siete stanchi. Quando viaggiate attraverso l'Australia Occidentale è buona prassi fermarsi e sostare nelle aree di ristoro. Riprendete il vostro viaggio soltanto dopo esservi riposati.

Sorpassare gli autotreni

L'Australia è il posto dove troverete alcuni tra i più grandi autotreni del mondo noti come 'treni stradali', per i quali è richiesta molta attenzione nei sorpassi.

- Dovete avere un tratto di strada libera dal traffico lungo fino a dove potete vedere.
- State attenti poiché è necessario tempo per sorpassare uno di questi veicoli.
- Procedete con calma e mantenete un'ampia distanza di sicurezza. Quando potete sorpassare in sicurezza, indicate a destra, spostatevi sulla corsia di centro, accelerate e sorpassate rapidamente.
- Se trainate una roulotte o un rimorchio è meglio non tentare di sorpassare. Aspettate una corsia di sorpasso, dove potete farlo in sicurezza.

Sapevate?

I 'treni stradali' possono essere lunghi fino a 53.5 metri (175.5 piedi) con 2, 3 o anche 4 rimorchi.





Veicoli

Se avete noleggiato o avete preso in prestito una autovettura per un viaggio in AO, fatevi consigliare il modello più adatto alle condizioni stradali che dovrete percorrere. Una strada per veicoli a trazione integrale (4WD) non è percorribile tramite un veicolo a trazione anteriore o posteriore.

Alcuni segnali stradali in Australia Occidentale



I passaggi a livello dell'AO spesso intersecano le strade. Fermatevi al segnale di stop e aspettate che il treno o treni passino.



Questi segnali lampeggianti si trovano spesso in prossimità delle scuole. Rallentate fino a 40 chilometri l'ora e fate attenzione ai bambini.



Le rotonde possono creare confusione. Ricordatevi di guidare sulla sinistra in senso orario.



In certe strade in zone remote ci sono segnali del tipo raffigurato nella foto. In queste zone il limite massimo di velocità è di 110 km/orari — Ricordatevi di guidare considerando le condizioni esistenti al momento.

Prodotto e pubblicato
da The Road Safety Commission

**Chi desidera ottenere questo documento in
un'altro formato è pregato di contattarci.**

Indirizzo:

Level 1, 151 Royal Street
EAST PERTH WA 6004

Indirizzo postale:

Road Safety Commission
PO Box 6348
EAST PERTH WA 6892

Tel: (08) 1300 999 772

Fax: (08) 6552 0802

Email: info@rsc.wa.gov.au

Internet: www.rsc.wa.gov.au

Italian, June 2017